





# FAMILY – RODZINA

 MUM (mam)

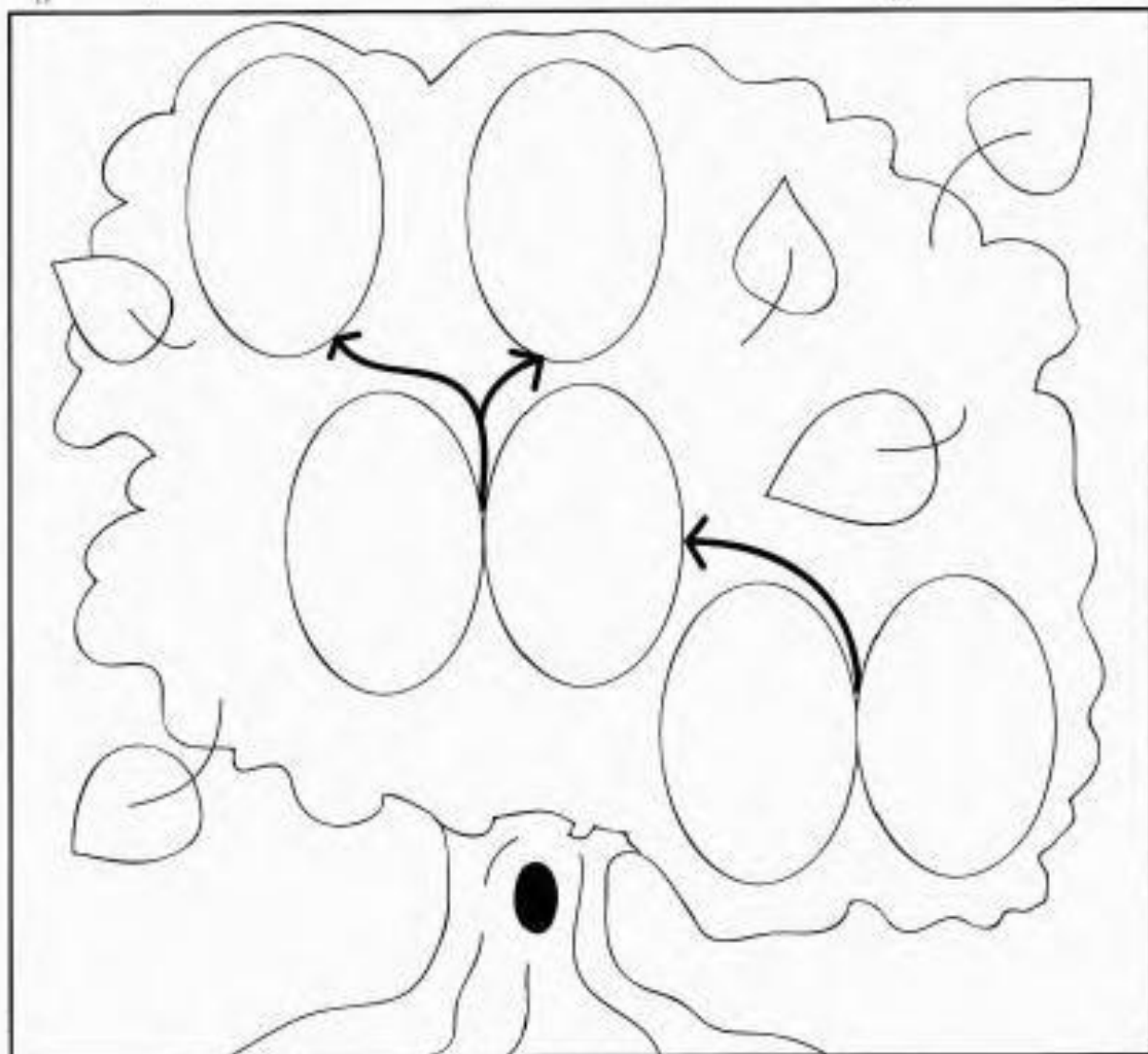
 SISTER (sister)

 GRANNY (grani)

 DAD (dad)

 BROTHER (brader)

 GRANDPA (grandpa)



Pokoloruj postacie, następnie wytnij je i przyklej na właściwe miejsce oraz spróbuj nazwać.



## **Drodzy rodzice!**

Pomóżcie swojemu dziecku rozpoznać słowa i głośno, wyraźnie je wypowiedzieć; najlepiej niech kilka razy powtórzy je za wami. Jeśli nie radzi sobie z wycinaniem, pomóżcie też wyciąć obrazki. Poproście, aby nazwało postacie, które wkleiło.



### **Propozycja zabawy:**

Sporządźcie z dzieckiem drzewo genealogiczne własnej rodziny. Jeśli to możliwe, umieśćcie na nim zdjęcia.

Dziecko może też własnoręcznie wykonać portrety.



Milej zabawy!